

Nero Burning Rom(5.5.7.8)

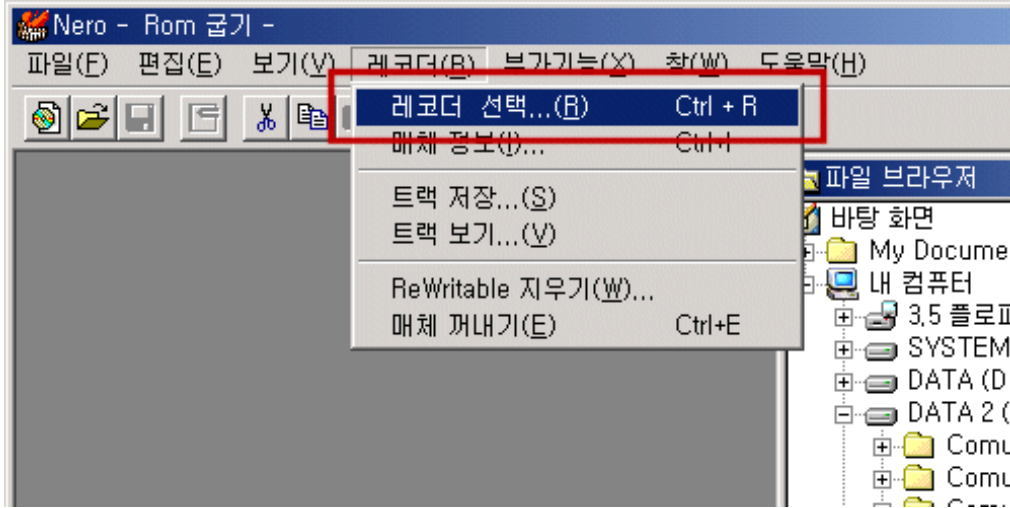
(Over Burning) 가

5.5.7.8( )

가

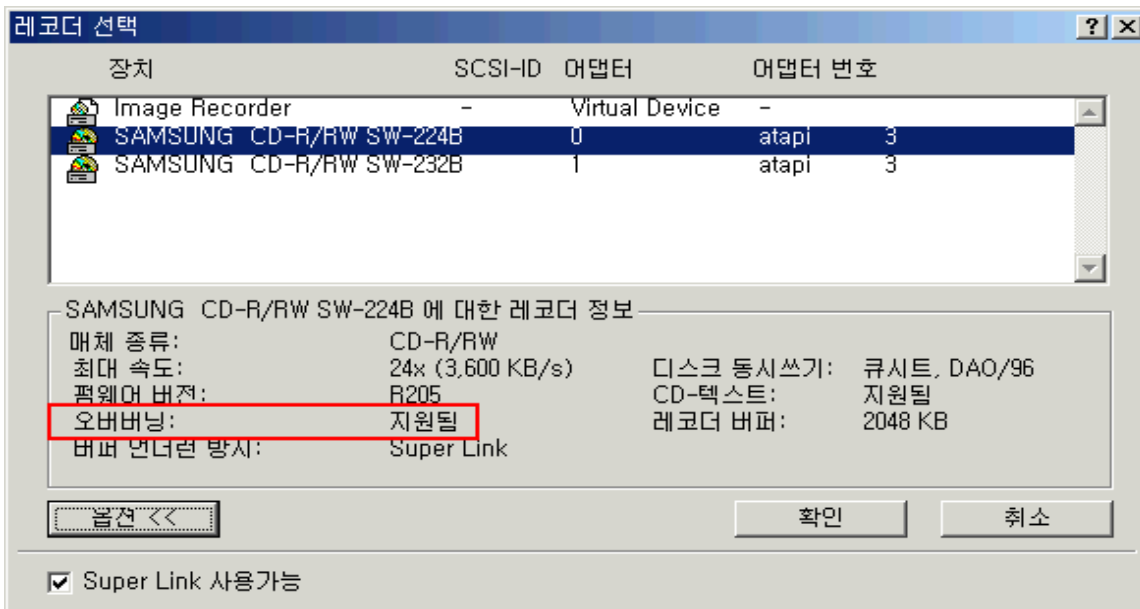
가

가



가 가

, CD Text

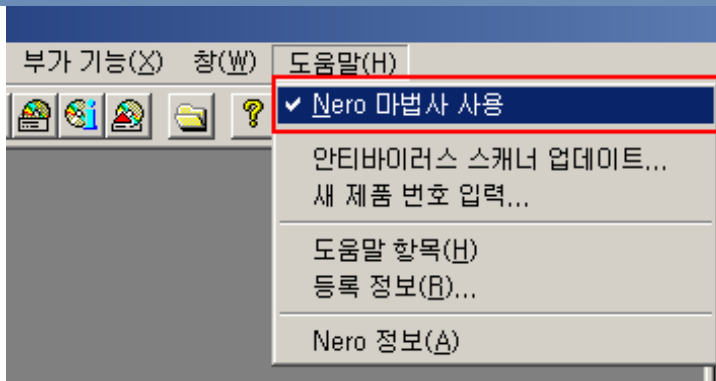


가 "x" 가

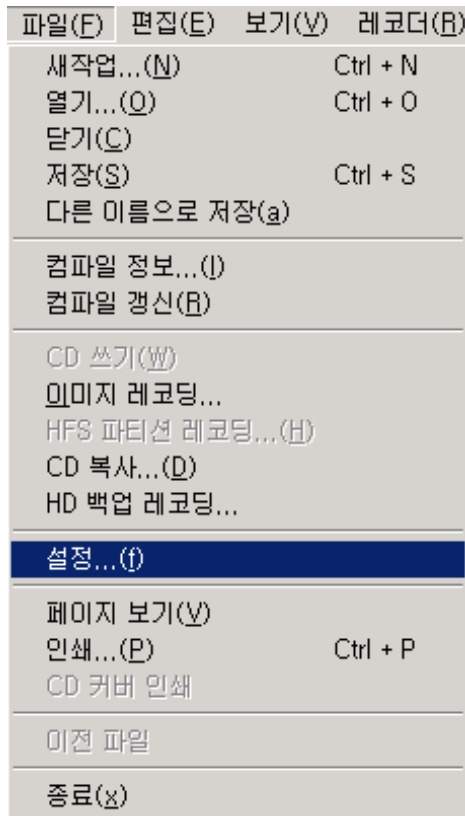
\*\*

가

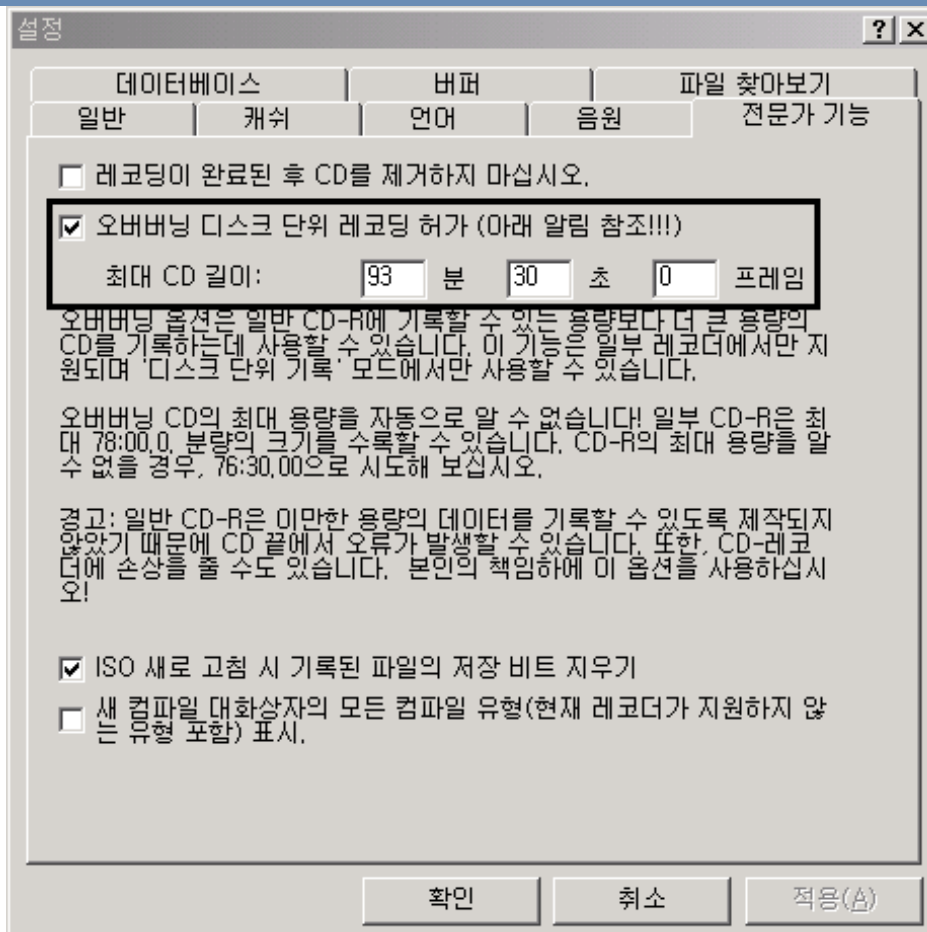
가



1.

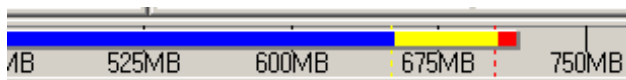


2. " 가 " 가 " 가 ( !!! ) " . 800 가  
 90 . 900 가 100 .



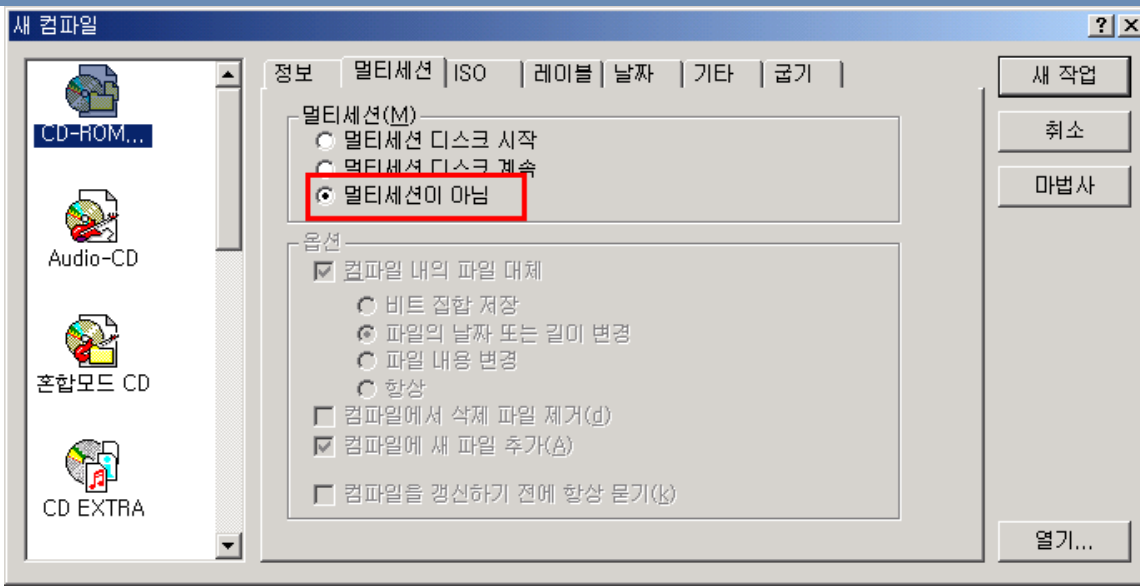
3.

cdrw , 가 ~ 사; cdrw 700 가 700 가 710 가

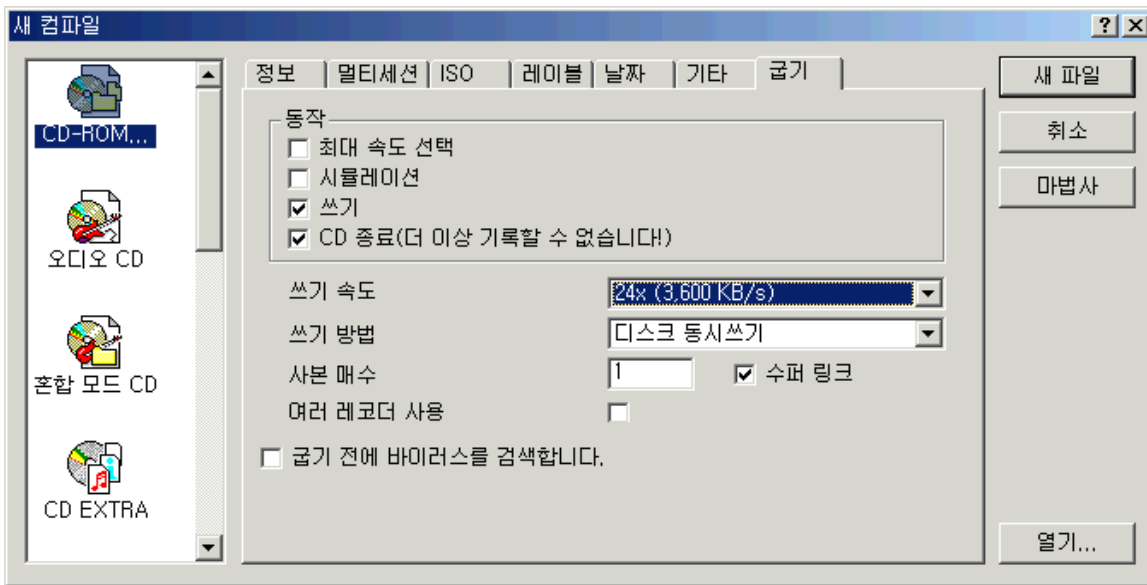


4.






5. " " " 가 (Disc - At - Once) " CD



5.  가 " CD "

**오버버닝** [X]



죄송합니다. 이 컴파일은 일반 CD의 용량을 감안하여 볼 때, 너무 많은 데이터를 담고 있습니다. 본인의 책임하에 오버버닝을 시도해보시겠습니까 (이 시도는 CD의 읽기 오류를 유발하거나 또는 심한 경우 레코더에 손상을 줄 수 있습니다)?

알림: 또한, 모의 기록 또는 실제 레코딩의 마지막 부분에서 SCSI/Atapi 오류가 발생할 수 있습니다. 이런 경우라도 CD가 읽혀질 가능성은 있습니다.

6. (?) 가 ..

7. 800 가 가 30 가 10~20 가 가

...

Q. 700 가 750 가 .

- .. 750 가 가 700 가 가 dat,mpg  
700 가 가 ( )

Q. 가 ?

- . Nero cd speed 가 , Feurio 가 .

Q. 가

- 가 ..

Q. ..

- ..

Q. 800 가

- 800 가 가

800 가

Q. 800 가 가 700 가 .. π.π

- . 800 가 . 700 가 ,

Q. ...

- . ^^가 .. ^^~

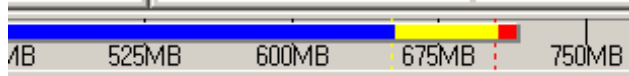
A/S

Q. 800 가 ?

가 800 가

Q. ..

가



**설정** [?] [X]

데이터베이스      버퍼      파일 찾아보기

일반      캐쉬      언어      음원      전문가 기능

- 새 컴파일로 시작
- 창 크기 자동 조정
- 레코딩 하기 전에 CD 포맷이 올바른지 확인하십시오
- 레코딩 전 Joliet 파일명 확인
- Nero 상태 바에 컴파일 크기 보이기
- 시작 시 안티바이러스 플러그인 로드

상태바

	분	초	프레임
활색 표시기(분, 초, 프레임):	74	0	0
적색 표시기(분, 초, 프레임):	80	0	0

가로 배율: 자동

플러그인 디렉터리

C:\Program Files\ahead\Shared\AudioPlugins

플러그인 찾기...      지원되지 않는 플러그인...

확인      취소      적용(A)